

HOLY INNOCENTS PUBLIC SCHOOL

Class – 3rd

Holidays Home Work – 2024-25



Holidays are an integral part of student's life. It's time for fun, a time to explore and learn in different ways. When holidays are given a meaningful direction, it results in a productive and enjoyable time. Let's use these holidays to pursue some hobbies and apply our mind creativity to learn new things and bring a change in environment, in our own individual way.

GENERAL INSTRUCTIONS:

- * Complete your Hindi & English Cursive Writing books.
- * Practice to conversing in English to increase your vocabulary.
- * Do your English and Hindi HHW in your H.W copies only.
- * Do Computer and G.K HHW in Computer and G.K copy.
- * Make a beautiful scrap file for doing Science HHW.
- * Make a beautiful scrap file for doing S.St. HHW.
- * Take the printout of given worksheets and paste them in respective copies.
- * Maths – Complete Unit – 1 in book only.
- * Eng. Lang.- Do Ex. of L – 4,5, 12 in book only.
- * Hindi Lang. – Do Ex. of L – 3,5 in book only.

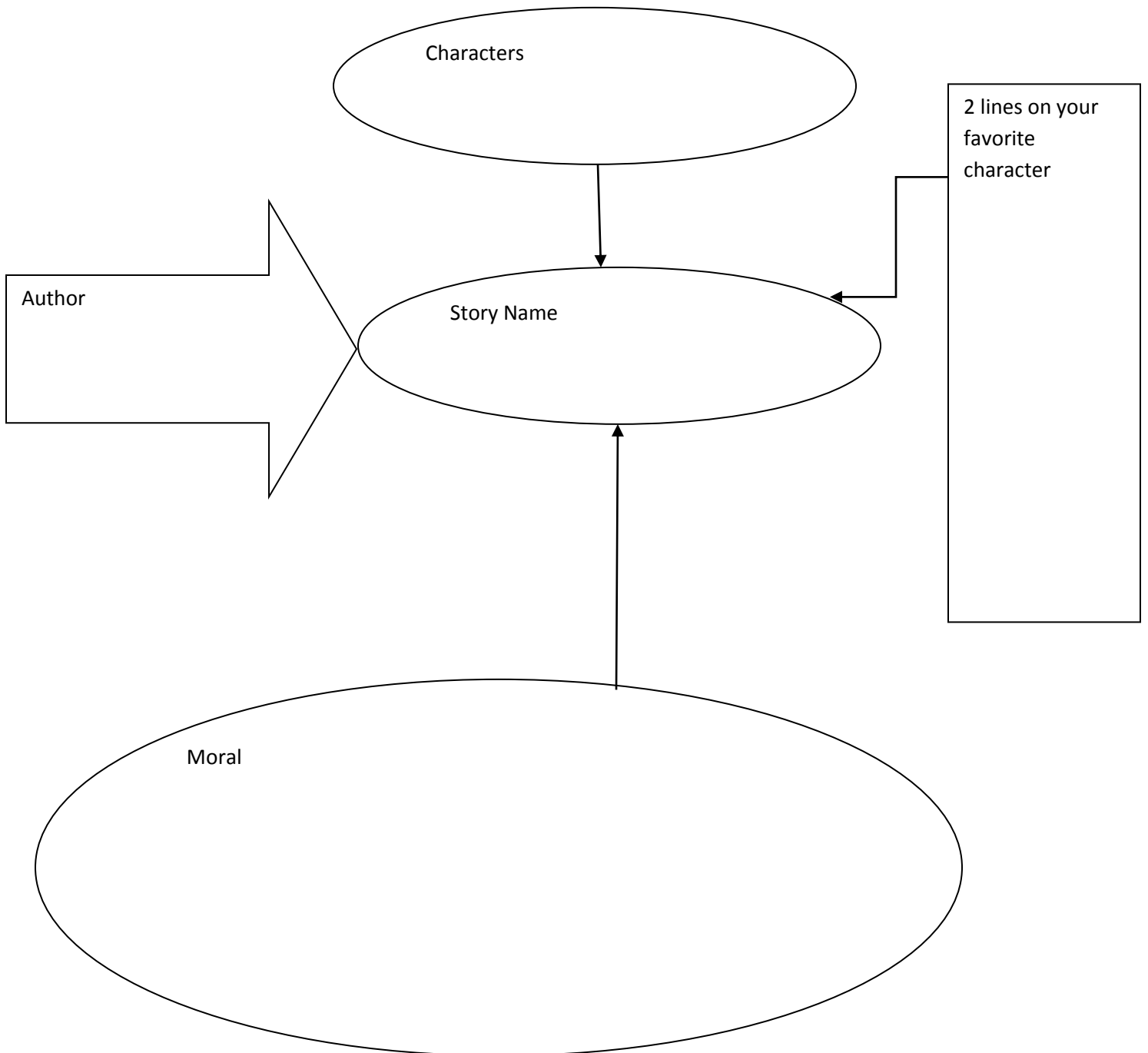
ALL THE WORK WILL BE GRADED FOR THE EXAMS.



ENGLISH WORKSHEET – 1

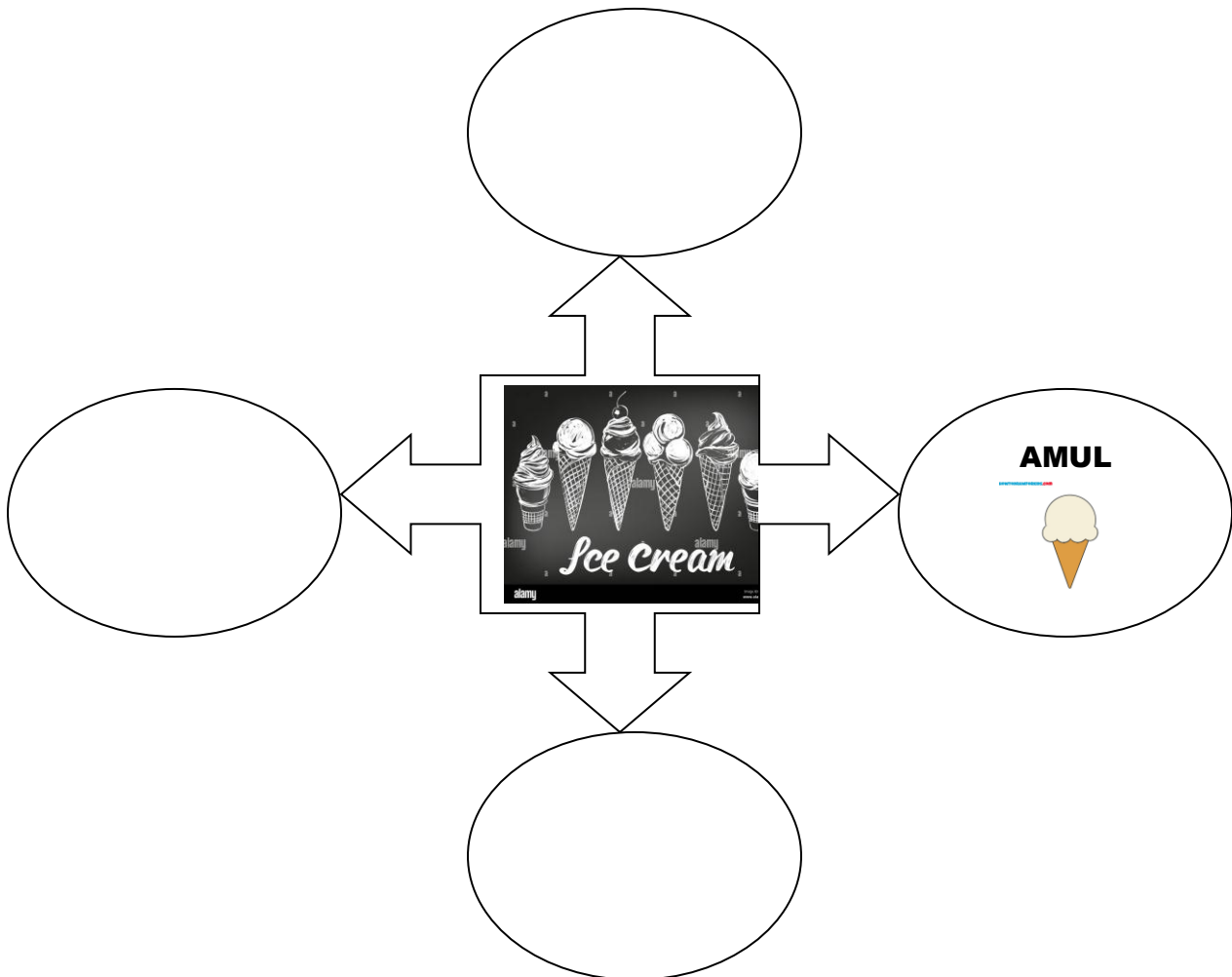
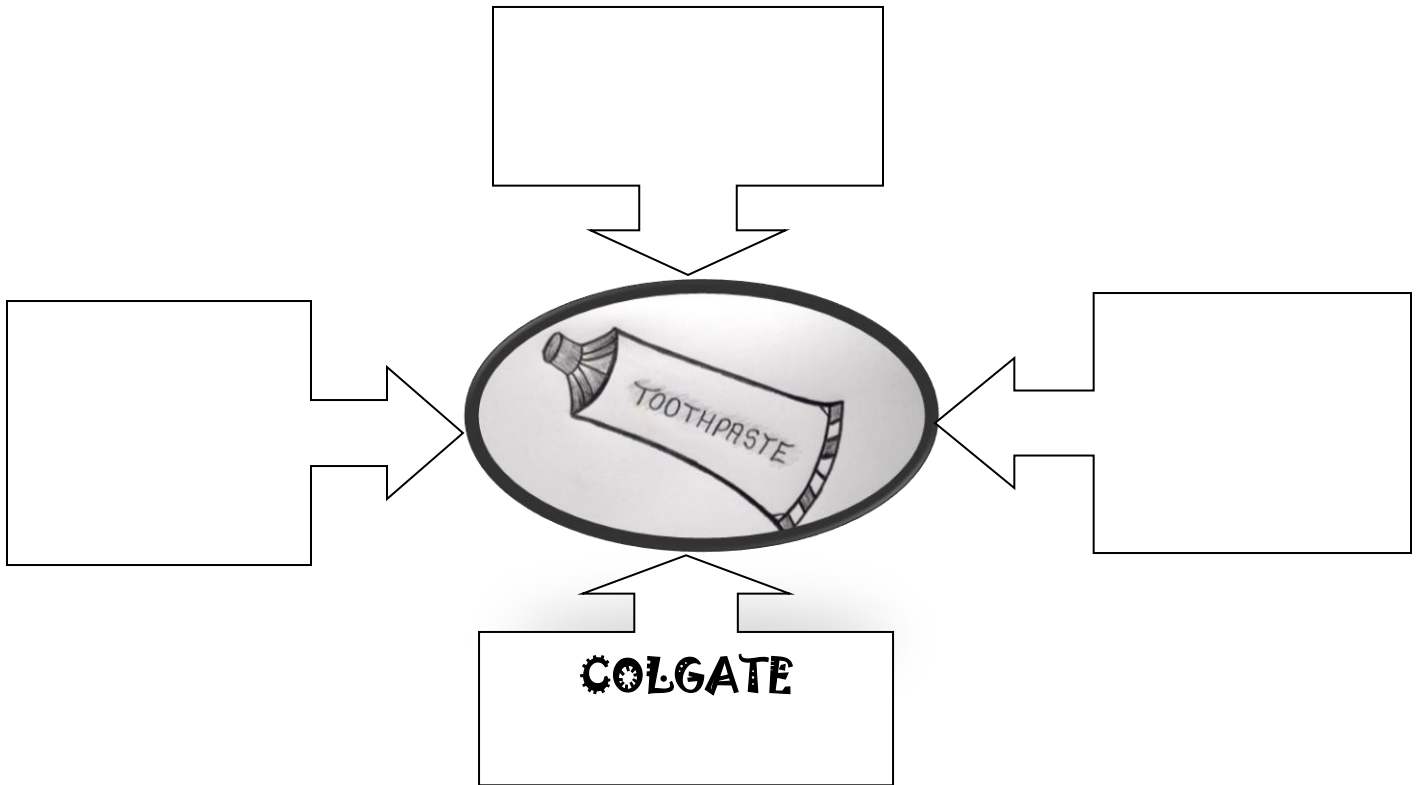


Q Read a story book and write the review of the story in following flow chart.



ENGLISH WORKSHEET – 2

Q Write special names for the following common nouns





G.K WORKSHEET – 1



Q Activity Time – Paste the pictures of following leaves and write their uses.

Coriander

Neem

Mint

Tulsi

G.K WORKSHEET – 2



Q Writing time – Try to solve it – Your answer should start with ‘W’ only.

1 We drink _____

2 Health is _____

3 Seven days _____

4 A colour _____

5 A dry fruit _____

6 Spider’s house _____

7 A fruit _____

8 A direction _____

9 A wild animal _____

10 A term used in cricket _____

G.K WORKSHEET – 3

Wild animals wordsearch

Find out the animals and label the pictures.



t	r	g	o	r	i	l	l	a	l	e	d
g	l	n	t	c	o	d	b	u	h	m	u
l	n	p	i	e	y	v	t	e	i	f	b
e	z	w	h	k	g	z	i	l	p	j	e
o	e	o	x	s	p	g	g	e	p	r	a
p	b	l	c	n	s	f	e	p	o	o	r
a	r	i	c	a	j	u	r	h	v	d	x
r	a	o	k	k	o	t	h	a	m	h	o
d	w	n	s	e	m	n	l	n	w	h	n
c	z	n	r	h	i	n	o	t	i	h	s
p	a	n	d	a	w	m	o	n	k	e	y
c	h	v	g	i	r	a	f	f	e	f	b



SCIENCE WORKSHEET – 1

World Environment Day Activity

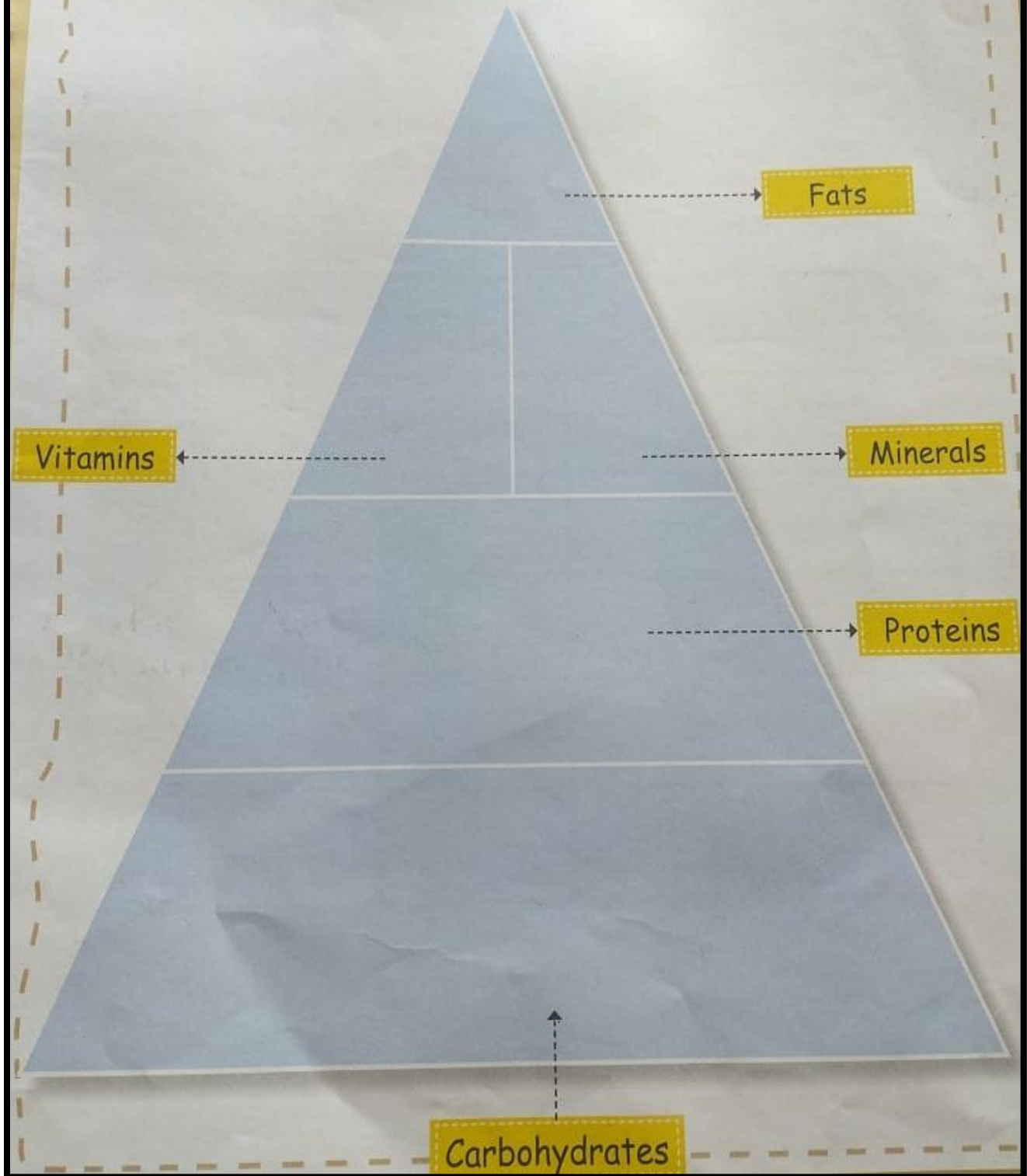
Let's nurture the nature so that we can have a better future. Hurray! its time to celebrate the World Environment Day on 5th June.. Even a small change can make a huge difference to our world. Are you up for the change challenge? Let's colour the given picture and make this world a beautiful place to live in and protect our environment by following the three R's – Reduce, Reuse and Recycle.



SCIENCE WORKSHEET – 2

Making a Food Pyramid

Paste the pictures of suitable food material that belong to each group in the space assigned for each in this food pyramid:



SCIENCE WORKSHEET – 3

FATHER'S DAY ACTIVITY – 16TH JUNE 2024


“My dad is so special, he is strong and smart.
That is why I love him so much with all my little heart”.

Let's plan a surprise for father on the occasion of Father's Day. Take help from your mom while planning this activity.

Watermelon Popsicle:

Ingredients: - 1 glass watermelon juice, juice of half lemon, powdered sugar (as per choice).

Recipe: Remove seeds from watermelon and grind to extract its juice. Then sieve it. Add lemon juice and mix well. Then add powdered sugar (if required). Mix and pour in kulfi moulds, freeze to at least 4-5 hours. Its ready to relish. Enjoy with your dad and have fun. Also get yourself clicked with your chuski and dad. Paste the picture in space given below.



Social Studies

Q1 Make a travel booklet on Andman and Nicobar Islands or Utrakhand under the given headings.

1 Climate and Location

2 Plant and Animal Life

3 Food

4 Language

5 Tourism

6 Transport

7 Life of People

8 Dress

9 Occupation

Q2 Make a picture collage on Historical Places of Delhi.

S.ST. WORKSHEET – 1

1. Look at the pictures of certain helpers shown below. Name them:



A _____
treats the people
who get
ill or injured.



A _____
fights fire.



A _____
practices law
and argues
cases.



A _____
teaches us.



A _____
delivers letters.



A _____ sells
pencils, pens,
copies, etc.



A _____
sells milk.



A _____
sells
vegetables.



A _____
sells
medicines

S.ST. WORKSHEET – 2

Clothes

I. Find the names of eight dresses hidden in the word search grid below:

X	C	R	T	J	N	I	O	I	B
S	H	I	R	T	L	M	K	T	H
A	D	H	O	T	I	P	U	R	E
R	U	T	U	Q	F	L	R	B	S
E	V	E	S	H	T	I	T	V	L
E	V	R	E	P	Y	J	A	M	A
S	H	I	R	T	R	U	I	X	V
S	K	I	R	T	R	U	I	X	V

II. Given below are the picture of dresses worn in some states of India. Write the name of the state:

- a. This state is known as the land of five Rivers. P _____
- b. The Great Indian Desert is in this state. R _____
- c. Thiruvananthapuram is the capital of this state. K _____
- d. Durga Puja is the main festival of this state. W _____



MATHS

Q Flash Card Activity

- Make a Flash Card with the help of cardboard.
- Choose any four digit of your choice.
- Write down its number name, place value, successor, predecessor.
- Also write the same number in Ascending and Descending order.

Example:

4369

Number Name –

Place Value –

Successor –

Predecessor –

Ascending –

Descending –

हिन्दी कार्य पत्रिका 1

वर्ण-विच्छेद (varn-vichhed)

HINDI

निम्नलिखित शब्दों का वर्ण - विच्छेद कीजिए :

१) सुबह = स + उ + ब + ह

२) ताजमहल =

३) धोती =

४) कीमत =

५) घड़ी =

६) किताब =

७) पैसा =

८) सावधान =

९) मैदान =

१०) गुड़िया =

हिन्दी कार्य पत्रिका 2

प्र1. इन पुल्लिंग शब्दों के स्त्रीलिंग रूप लिखिए-

मुरगा	-	सेठ	-
चिड़ा	-	अध्यापक	-
मोर	-	बूढ़ा	-

प्र2. अलग लिंग वाले शब्दों पर घेरा लगाओ-

(क) मौसी	बहन	शेरनी	ऊँट
(ख) पिता	पुरुष	माता	राजा
(ग) धोबिन	माली	पुजारी	मालिक
(घ) गायिका	लेखिका	अध्यापिका	सेवक
(ङ) पत्नी	सेठ	घोड़ी	मछली

प्र3. दिए गए शब्दों में से पुल्लिंग और स्त्रीलिंग शब्द चुनकर सही स्थान पर लिखिए-

साँप, औरत, राजा, माली, बेटी, श्रीमान, देवी, पति, बालिका, मामी, अध्यापक, ऊँटनी

पुल्लिंग	स्त्रीलिंग	पुल्लिंग	स्त्रीलिंग
.....
.....
.....

हिन्दी कार्य पत्रिका 3

(क) नीचे लिखे संज्ञा शब्दों के सही लिंग पर सही का निशान (✓) लगाइए-

1. हथिनी-	स्त्रीलिंग	<input type="checkbox"/>	पुल्लिंग	<input type="checkbox"/>
2. दादी-	स्त्रीलिंग	<input type="checkbox"/>	पुल्लिंग	<input type="checkbox"/>
3. चोर-	स्त्रीलिंग	<input type="checkbox"/>	पुल्लिंग	<input type="checkbox"/>
4. चूहा-	स्त्रीलिंग	<input type="checkbox"/>	पुल्लिंग	<input type="checkbox"/>
5. बहन-	स्त्रीलिंग	<input type="checkbox"/>	पुल्लिंग	<input type="checkbox"/>
6. चींटा-	स्त्रीलिंग	<input type="checkbox"/>	पुल्लिंग	<input type="checkbox"/>
7. बूढ़ा-	स्त्रीलिंग	<input type="checkbox"/>	पुल्लिंग	<input type="checkbox"/>

(ख) चित्र के नीचे उचित शब्द चुनकर लिखिए-

बालिका, मोरनी, राजा, माता, गाय, रानी, नौकरानी, मोर, पिता, बैल, बालक, नौकर



(ग) सही उत्तर पर सही का निशान (✓) लगाइए-

1. माली शब्द का स्त्रिलिंग रूप है-

मालिन मालिका मालीन मालिनी

2. ऊँट शब्द का स्त्रिलिंग रूप है-

ऊँटिका ऊँटी ऊँटनी ऊँटानी

3. अध्यापक शब्द का स्त्रिलिंग रूप है-

शिक्षिका औरत अध्यापिका माता

4. गायक शब्द का स्त्रिलिंग रूप है-

नायिका गायिका गायकी गायिक

(घ) सही उत्तर पर सही का निशान (✓) लगाइए-

1. नौकरानी शब्द का पुल्लिंग रूप है-

नौकरा नौकर नौकरी नौकरानी

2. धोबिन शब्द का पुल्लिंग रूप है-

धोबी धोबा धोबिना धोब

3. कबूतरी शब्द का पुल्लिंग रूप है-

कबूतरा कबूता कबूतर कबूत

4. बहन शब्द का पुल्लिंग रूप है-

नाई भाई बाई बैया

(ङ) रंगीन छपे शब्दों के लिंग बदलकर खाली स्थानों में लिखिए-

1. चाची जी के साथ भी आई हैं।
2. और चिड़िया ने एक घोंसला बनाया।
3. राजकुमार के साथ रथ पर बैठकर भी सैर के लिए जा रही थी।

4. रक्षाबंधन के दिन बहन अपने को राखी बाँधती है।
5. हरीलाल के पास एक बकरा और एक है।
6. सेठानी ने से नए गहने बनवाने के लिए कहा।

(च) रंगीन छपे शब्दों के लिंग बदलकर वाक्यों को दोबारा लिखिए-

1. बूढ़ा बीमार है।
2. छात्र पढ़ता है।
3. पिता पुत्र को पढ़ाता है।
4. लड़के शोर मचा रहे हैं।
5. नौकरानी काम कर रही है।
6. धोबी कपड़े धो रहा है।

(छ) समूह से अलग शब्द पर गलत का निशान (×) लगाइए-

जैसे- लड़का	<input type="checkbox"/>	छात्र	<input type="checkbox"/>	बालक	<input type="checkbox"/>	बच्ची	<input checked="" type="checkbox"/>
1. माली	<input type="checkbox"/>	ऊँट	<input type="checkbox"/>	नौकरानी	<input type="checkbox"/>	राजा	<input type="checkbox"/>
2. बूढ़ा	<input type="checkbox"/>	दादी	<input type="checkbox"/>	धोबिन	<input type="checkbox"/>	अध्यापिका	<input type="checkbox"/>
3. बिल्ली	<input type="checkbox"/>	मोरनी	<input type="checkbox"/>	साँपिन	<input type="checkbox"/>	घोड़ा	<input type="checkbox"/>
4. दादा	<input type="checkbox"/>	चाचा	<input type="checkbox"/>	नाना	<input type="checkbox"/>	मामी	<input type="checkbox"/>
5. बकरी	<input type="checkbox"/>	चुहिया	<input type="checkbox"/>	मोर	<input type="checkbox"/>	पुत्री	<input type="checkbox"/>
6. माता	<input type="checkbox"/>	पिता	<input type="checkbox"/>	बेटी	<input type="checkbox"/>	बहन	<input type="checkbox"/>

HOLY INNOCENTS PUBLIC SCHOOL

Class – 3rd

Holidays Home Work - 2024

Sub: Computer

Paste these sheets in Computer C.W copy.

1. Label the following computer keyboard keys using the words provided below.

Backspace key

Caps lock key

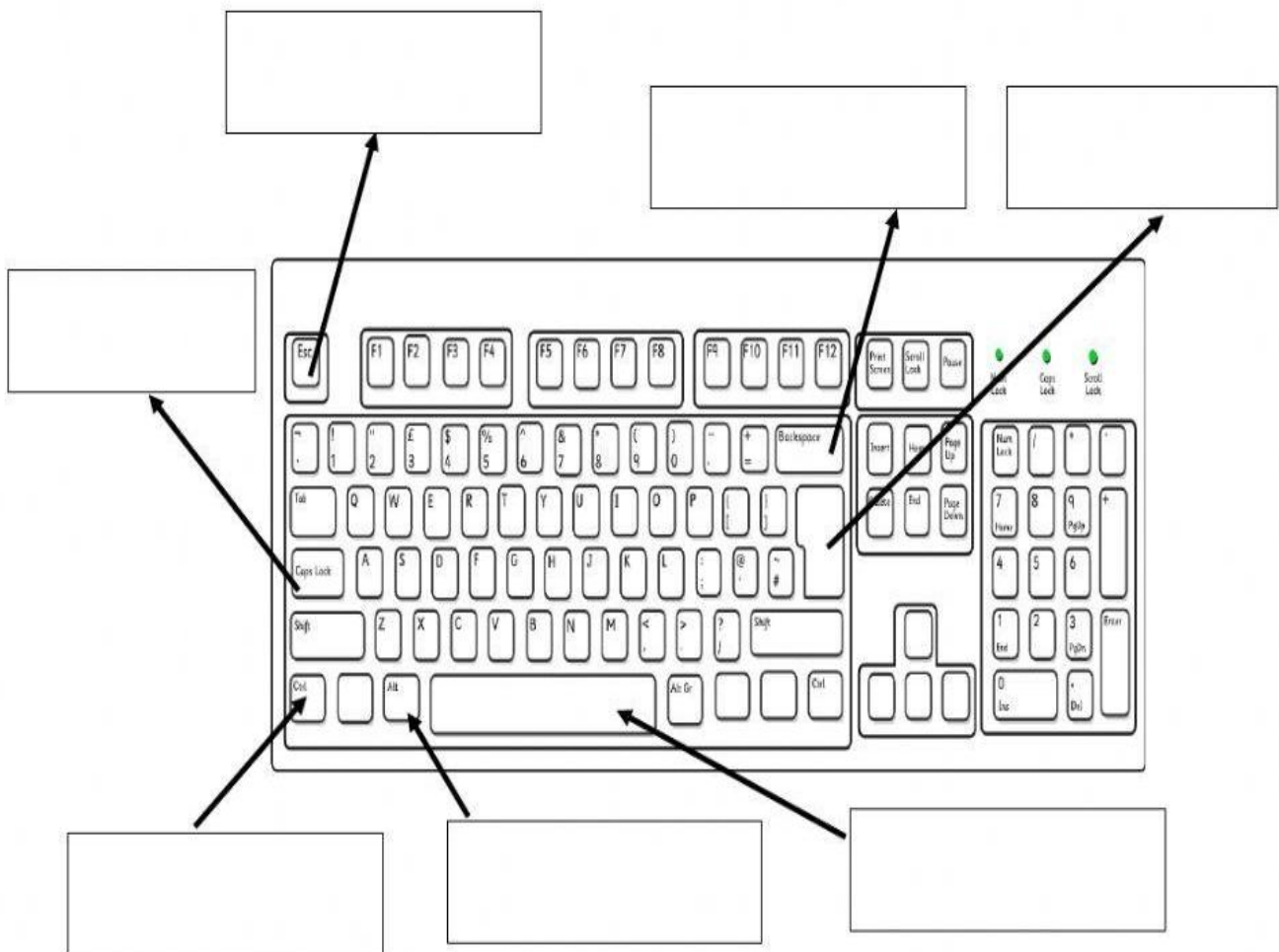
Control key

alternate key


Escape key

Enter key

Space bar key



Write Hardware and Software in correct column.



<u>S.No.</u>	<u>Hardware</u>	<u>Software</u>
1		
2		
3		
4		
5		

Make a Chart according to your Roll Number

<u>CLASS</u>	<u>Roll No.</u>	<u>TOPIC</u>
3A	1 to 15	Independence Day
	16 to 30	Raksha Bandhan
	31 to 44	Janmashtami
3B	1 to 14	Van Mahotsav
	15 to 28	Dussehra
	29 to 42	Diwali
3C	1 to 14	Lohri
	15 to 28	Christmas
	29 to 42	Makar Sakranti
3D	1 to 14	Republic Day
	15 to 28	Basant Panchami
	29 to 42	Holi